



**Οδηγός Online Εγγραφών  
για τις Εξετάσεις  
LRN & AWARDS INTERNATIONAL**

---

# Περιεχόμενα

ΔΗΜΙΟΥΡΓΙΑ ΛΟΓΑΡΙΑΣΜΟΥ.....	3
ΛΟΓΑΡΙΑΣΜΟΣ ΓΙΑ ΕΠΑΓΓΕΛΜΑΤΙΕΣ .....	4
ΛΟΓΑΡΙΑΣΜΟΣ ΓΙΑ ΙΔΙΩΤΕΣ .....	5
ΣΥΝΔΕΣΗ ΣΤΟ ΛΟΓΑΡΙΑΣΜΟ .....	6
ΧΡΗΣΗ ΛΟΓΑΡΙΑΣΜΟΥ.....	7
Αρχική Σελίδα.....	7
ΕΓΓΡΑΦΕΣ ΥΠΟΨΗΦΙΩΝ .....	8
Εγγραφές LRN - Awards International για Επαγγελματίες .....	8
Εγγραφές LRN - Awards International για Ιδιώτες .....	9
ΥΠΟΒΟΛΗ ΔΙΚΑΙΟΛΟΓΗΤΙΚΩΝ .....	10
Άμεσα από την καρτέλα Υποψηφίου στις LRN – Awards International.....	10
Μέσω της πλατφόρμας υποβολής στις Εγγραφές LRN - Awards International.....	12
ΤΡΟΠΟΣ ΠΛΗΡΩΜΗΣ .....	13
ΕΠΟΠΤΕΙΑ ΕΓΓΡΑΦΩΝ.....	14
Κατάσταση Αίτησης .....	14
Επεξεργασία Στοιχείων Υποψηφίων.....	14

## ΔΗΜΙΟΥΡΓΙΑ ΛΟΓΑΡΙΑΣΜΟΥ

---

Για να πραγματοποιήσετε μια εγγραφή Υποψηφίου στις Εξετάσεις LRN θα πρέπει πρώτα να δημιουργήσετε ένα λογαριασμό στην online πλατφόρμα της Esolnet Hellas.

Επισκεφθείτε τη σελίδα <https://portal.esolnethellas.gr/> και πατήστε «Δημιουργία Λογαριασμού».

Δεν έχετε λογαριασμό; [Δημιουργία Λογαριασμού.](#)

### Βήμα 1<sup>ο</sup>: Επιλογή Ιδιότητας

Η επιλογή «**Λογαριασμός Επαγγελματία**» απευθύνεται σε κατόχους επαγγελματικού Αριθμού Φορολογικού Μητρώου - **Α.Φ.Μ.**

Η επιλογή «**Λογαριασμός Ιδιώτη**» απευθύνεται σε Γονείς / Κηδεμόνες υποψηφίων και Υποψηφίους άνω των 18 ετών.

	
<p><b>Λογαριασμός Ιδιώτη</b></p> <p>Σας δίνει τη δυνατότητα να εγγράψτε τον εαυτό σας ή και συγγενικά πρόσωπα στις εξετάσεις.</p> <p><a href="#">Δημιουργία Λογαριασμού</a> →</p>	<p><b>Λογαριασμός Επαγγελματία</b></p> <p>Διαχειριστείτε τις εγγραφές των μαθητών σας.</p> <p><a href="#">Δημιουργία Λογαριασμού</a> →</p>

### ΛΟΓΑΡΙΑΣΜΟΣ ΓΙΑ ΕΠΑΓΓΕΛΜΑΤΙΕΣ

#### **Βήμα 2<sup>ο</sup>: Στοιχεία λογαριασμού και επικοινωνίας**

Τα στοιχεία αυτά μπορούν να συμπληρωθούν με Ελληνικούς ή Λατινικούς χαρακτήρες.

Θα πρέπει να προσέξετε να καταχωρήσετε σωστά το email σας διότι το **email ενεργοποίησης** θα σταλεί σε αυτό.

Αφού συμπληρώσετε τα στοιχεία, διαβάστε και αποδεχτείτε τους Όρους και Κανονισμούς της Esolnet Hellas. Στη συνέχεια, πατήστε το «**Δημιουργία Λογαριασμού**»

Όνομα Επιχείρησης	
<input type="text" value="Όνομα Επιχείρησης"/>	
A.Φ.Μ.	ΔΟΥ
<input type="text" value="A.Φ.Μ."/>	<input type="text" value="ΔΟΥ"/>
Όνομα	Επώνυμο
<input type="text" value="Όνομα"/>	<input type="text" value="Επώνυμο"/>
Κινητό	Σταθερό (Προαιρετικό)
<input type="text" value="Κινητό"/>	<input type="text" value="Σταθερό"/>
Διεύθυνση	T.K.
<input type="text" value="Διεύθυνση"/>	<input type="text" value="T.K."/>
Περιοχή	Νομός
<input type="text" value="Περιοχή"/>	<input type="text" value="▼"/>
Email	Επιβεβαίωση Email
<input type="text" value="Email"/>	<input type="text" value="Επιβεβαίωση Email"/>
<input type="checkbox"/> Έχω διαβάσει και συμφωνώ με τους Όρους και Κανονισμούς της Esolnet Hellas και την Πολιτική Απορρήτου της Esolnet Hellas.	
<input type="button" value="Δημιουργία Λογαριασμού"/>	

## ΛΟΓΑΡΙΑΣΜΟΣ ΓΙΑ ΙΔΙΩΤΕΣ

### **Βήμα 2<sup>ο</sup>: Στοιχεία λογαριασμού και επικοινωνίας**

Τα στοιχεία αυτά μπορούν να συμπληρωθούν με Ελληνικούς ή Λατινικούς χαρακτήρες.

Θα πρέπει να προσέξετε να καταχωρήσετε σωστά το email σας διότι το **email ενεργοποίησης** θα σταλεί σε αυτό.

Αφού συμπληρώσετε τα στοιχεία, διαβάστε και αποδεχτείτε τους Όρους και Κανονισμούς της Esolnet Hellas. Στη συνέχεια, πατήστε το «**Δημιουργία Λογαριασμού**»

Όνομα	Επώνυμο
<input type="text" value="Όνομα"/>	<input type="text" value="Επώνυμο"/>
Κινητό	Σταθερό (Προαιρετικό)
<input type="text" value="Κινητό"/>	<input type="text" value="Σταθερό"/>
Διεύθυνση	T.K.
<input type="text" value="Διεύθυνση"/>	<input type="text" value="T.K."/>
Περιοχή	Νομός
<input type="text" value="Περιοχή"/>	<input type="text" value=""/>
Email	Επιβεβαίωση Email
<input type="text" value="Email"/>	<input type="text" value="Επιβεβαίωση Email"/>
<input type="checkbox"/> Έχω διαβάσει και συμφωνώ με τους Όρους και Κανονισμούς της Esolnet Hellas και την Πολιτική Απορρήτου της Esolnet Hellas.	
<input type="button" value="Δημιουργία Λογαριασμού"/>	

Μετά από τη **Δημιουργία Λογαριασμού** σας θα χρειαστεί να ελέγξετε το email σας για το **email ενεργοποίησης**.

### Παρακαλούμε ελέγξτε το email σας

Παρακαλούμε ελέγξτε το email που καταχωρήσατε για τη δημιουργία λογαριασμού στην εφαρμογή της Esolnet Hellas. Το email ενεργοποίησης λογαριασμού αποστέλλεται αυτόματα. Παρακαλούμε ελέγξτε και την ανεπιθύμητη αλληλογραφία. Σας έχει αποσταλεί ένας σύνδεσμος για να συνδεθείτε. Μπορείτε να κλείσετε το παράθυρο με ασφάλεια.

[Επιστροφή στην αρχική](#)

Πατώντας το **σύνδεσμο ενεργοποίησης** μέσα στο email, θα σας ζητηθεί να επιλέξετε Password.

### Συγχαρητήρια!

Ο λογαριασμός σας επιβεβαιώθηκε.  
Παρακαλώ επιλέξτε τον κωδικό σας για να ολοκληρώσετε την εγγραφή σας.

Κωδικός

Κωδικός

[Αποθήκευση](#)

Αυτή είναι η αρχική σελίδα που εμφανίζεται κατά την είσοδο σας στην πλατφόρμα.

Γλώσσα: Ελληνικά | Εξεταστική περίοδος: June 2020 | Καλώς ήρθατε INFO@ESOLNETHELLAS.GR | Αποσύνδεση

**Esolnet** Hellas

Αρχική Λογαριασμός Εξετάσεις Συχνές Ερωτήσεις

## Esolnet Hellas demo


SID: 32213

Κωδικός Πληρωμής: RF849114380000000000

Μπορείτε να αντιγράψετε τον κωδικό πληρωμής για τις πληρωμές σας μέσω τραπεζης ή web banking

Καλώς ήρθατε στην **Esolnet Hellas**.  
Εξετάσεις Αγγλικών LRN και Awards International.

**Εγγραφές** ▾



- Πατώντας την ένδειξη «**Λογαριασμός**» μπορείτε προσθέσετε ή να αλλάξετε τα στοιχεία που έχετε εισάγει.
- Πατώντας την ένδειξη «**Εξετάσεις**» μπορείτε να προχωρήσετε σε εγγραφές για την τρέχουσα εξεταστική περίοδο ή να προβάλετε τα αποτελέσματα των συμμετεχόντων σας σε προηγούμενες εξεταστικές περιόδους.
- Πατώντας την ένδειξη «**Συχνές Ερωτήσεις**» θα βρείτε απαντήσεις σχετικά με
  - τη **Διαχείριση Στοιχείων Λογαριασμού,**
  - τη **Διαχείριση Εγγραφών,**
  - τα **Εξέταστρα,**
  - τα **Δικαιολογητικά & Ολοκλήρωση Εγγραφής,**
  - το **Δελτίο Υποψηφίου,**
  - τα **Αποτελέσματα,**
  - το **Ιστορικό Εγγραφών,**
  - τα **Πιστοποιητικά,**
  - το **Υποστηρικτικό Υλικό.**

## ΕΓΓΡΑΦΕΣ ΥΠΟΨΗΦΙΩΝ

Πατώντας την κουμπί «**Εγγραφές**» από την αρχική σελίδα μπορείτε να προχωρήσετε σε **εγγραφές Υποψηφίων** για τις Εξετάσεις **LRN & Awards International** αλλά και να προβάλετε τους ήδη εγγεγραμμένους Υποψηφίους σας.

Καλώς ήρθατε στην **Esolnet Hellas**.  
Εξετάσεις Αγγλικών LRN και Awards International.



Εγγραφές ▾

Εγγραφές LRN →

Εγγραφές Awards International →

### Εγγραφές LRN - Awards International για Επαγγελματίες

Πατήστε **Νέα Εγγραφή +**

Συμπληρώστε τα στοιχεία Υποψηφίου με **λατινικούς χαρακτήρες** και σύμφωνα με την **ταυτότητα / διαβατήριό** του.

Στο τέλος πατήστε **Αποθήκευση** για να ολοκληρώσετε την Εγγραφή.

#### Αίτηση συμμετοχής June 2021

Εισάγετε τα στοιχεία με λατινικούς χαρακτήρες και σύμφωνα με την ταυτότητα.

Όνομα	Επώνυμο
<input type="text"/>	<input type="text"/>
Όνομα πατρός	Ημερομηνία γέννησης
<input type="text"/>	<input type="text"/>
Φύλο	
<input type="text"/>	
Αριθμός Ταυτότητας/Διαβατηρίου	Είδος εγγράφου ταυτοποίησης
<input type="text"/>	<input type="text"/>
Επίπεδο	Εξεταστικό κέντρο
<input type="text"/>	<input type="text"/>

**Προσοχή:** Σε περίπτωση που δεν υπάρχει Ταυτότητα ή δεν αναγράφει Λατινικούς χαρακτήρες μπορείτε να ακολουθήσετε τον παρακάτω σύνδεσμο και να αναγράψετε το όνομα κανονικά στα Ελληνικά για να γίνει μεταγραφή σύμφωνα με την **Αρχή Διαβατηρίων**.

<http://www.passport.gov.gr/elot-743.html>

Ελληνικοί χαρακτήρες	Κατά το πρότυπο ΕΛΟΤ 743
ΧΑΡΑΛΑΜΠΟΣ	CHARALAMPOS



## Εγγραφές LRN - Awards International για Ιδιώτες

Πατήστε

**Νέα Εγγραφή +**

Συμπληρώστε τα στοιχεία Υποψηφίου με **λατινικούς χαρακτήρες** και σύμφωνα με την **ταυτότητα / διαβατήριό** του.

Στην συνέχεια συμπληρώστε τα **στοιχεία αλληλογραφίας** του.

Στο τέλος πατήστε **Αποθήκευση** για να ολοκληρώσετε την Εγγραφή.

### Αίτηση συμμετοχής June 2021

Εισάγετε τα στοιχεία με λατινικούς χαρακτήρες και σύμφωνα με την ταυτότητα.

Όνομα	Επώνυμο
<input type="text"/>	<input type="text"/>
Όνομα πατρός	Ημερομηνία γέννησης
<input type="text"/>	<input type="text" value="31/03/2005"/>
Φύλο	
<input type="text"/>	
Αριθμός Ταυτότητας/Διαβατηρίου	Είδος εγγράφου ταυτοποίησης
<input type="text"/>	<input type="text"/>
Επίπεδο	Εξεταστικό κέντρο
<input type="text"/>	<input type="text"/>
T.K.	Διεύθυνση
<input type="text"/>	<input type="text"/>
Περιοχή	Νομός
<input type="text"/>	<input type="text"/>

**Προσοχή:** Σε περίπτωση που δεν υπάρχει Ταυτότητα ή δεν αναγράφει Λατινικούς χαρακτήρες μπορείτε να ακολουθήσετε τον παρακάτω σύνδεσμο και να αναγράψετε το όνομα κανονικά στα Ελληνικά για να γίνει μεταγραφή σύμφωνα με την **Αρχή Διαβατηρίων**.

<http://www.passport.gov.gr/elot-743.html>


Ελληνικοί χαρακτήρες	Κατά το πρότυπο ΕΛΟΤ 743
ΧΑΡΑΛΑΜΠΟΣ	CHARALAMPOS

## ΥΠΟΒΟΛΗ ΔΙΚΑΙΟΛΟΓΗΤΙΚΩΝ

Μέσω της καινούργιας πλατφόρμας της Esolnet Hellas, η υποβολή δικαιολογητικών μπορεί να γίνει άμεσα με δύο τρόπους.

### Άμεσα από την καρτέλα Υποψηφίου στις LRN – Awards International

Επιλέξτε Εξεταστική Περίοδο

**June 2021** 

[Νέα Εγγραφή +](#)

Αναζήτηση... 1 ΥΠΟΨΗΦΙΟΙ [Αναζήτηση](#)

**GEORGIOS NIKOLAOS PAPAΔOΠOYLOS**

CID: 182930 LRN B2,  
ATHINA

Συνδεδεμένα Αρχεία

0 Ταυτοποίηση	0 Συγκατάθεση	0 Ειδική Μέρμνα	0 Πληρωμές
------------------	------------------	-----------------------	---------------

ΚΑΤΑΣΤΑΣΗ ΕΓΓΡΑΦΗΣ: Pending ΗΜΕΡΟΜΗΝΙΑ ΕΓΓΡΑΦΗΣ: 58 ΛΕΠΤΑ ΠΡΙΝ

Πατώντας πάνω στο όνομα του εγγεγραμμένου Υποψηφίου μπορείτε να επεξεργαστείτε τα στοιχεία του ή **να προχωρήσετε στην υποβολή των δικαιολογητικών του πατώντας «Uploads»**.

### Αίτηση συμμετοχής June 2021

Εισάγετε τα στοιχεία με λατινικούς χαρακτήρες και σύμφωνα με την ταυτότητα.

Στοιχεία Υποψηφίου **Uploads**

Όνομα	Επώνυμο
<input type="text" value="GEORGIOS"/>	<input type="text" value="PAPAΔOΠOYLOS"/>
Όνομα πατρός	Ημερομηνία γέννησης
<input type="text" value="NIKOLAOS"/>	<input type="text" value="01/07/2004"/>

Στο καινούργιο παράθυρο, επιλέγετε την κατηγορία δικαιολογητικού που θέλετε να αναρτήσετε και προχωράτε στην ανάρτηση τους.

## Αίτηση συμμετοχής June 2021 ×

Εισάγετε τα στοιχεία με λατινικούς χαρακτήρες και σύμφωνα με την ταυτότητα.

Στοιχεία ΥποψηφίουUploads

---

Ταυτοποίηση

Υποβολή Δικαιολογητικών

taftotita.pdf

↺🗑️

Συγκατάθεση

Υποβολή Δικαιολογητικών

dilos sigkatathesis.pdf

↺🗑️

Ειδική Μέριμνα

Υποβολή Δικαιολογητικών

Πληρωμές

Υποβολή Δικαιολογητικών

pliroimi.pdf

↺🗑️

Για να δείτε το αρχείο που ανεβάσατε, πατήστε το μπλε εικονίδιο.

Για να διαγράψετε το αρχείο, πατήστε το κόκκινο εικονίδιο.

**Σημείωση:** Μπορείτε να εισάγετε τα αρχεία στον Υπολογιστή σας με τη χρήση scanner ή φωτογραφία από κινητό. Θα πρέπει να προσέξετε να είναι όλα τα στοιχεία **ευανάγνωστα**. Σε αντίθετη περίπτωση είναι πιθανόν να σας ζητηθεί να τα στείλετε ξανά.

Τα Δικαιολογητικά μπορούν επίσης να αποσταλούν και στο email:

[register@esolnethellas.gr](mailto:register@esolnethellas.gr)

**Προσοχή:** Η Εγγραφή Υποψηφίου δεν ολοκληρώνετε αν δεν υπάρχουν όλα τα Δικαιολογητικά.

## Μέσω της πλατφόρμας υποβολής στις Εγγραφές LRN - Awards International

Πατώντας μέσα στο κουτί «Υποβολή Δικαιολογητικών» επιλέγετε το δικαιολογητικό που θέλετε να αναρτήσετε και προχωράτε στην ανάρτησή του.

The screenshot shows a user profile for GEORGIOS NIKOLAOS PAPADOPOULOS with CID: 182930 LRN B2, ATHINA. The interface includes a search bar, a 'Νέα Εγγραφή +' button, and a table of linked files. The submission status is 'Pending' and the deadline is '1 ΗΜΕΡΟΜΗΝΙΑ ΕΓΓΡΑΦΗΣ: ΠΡΙΝ ΑΠΟ ΜΙΑ ΩΡΑ'. A dashed box highlights the 'Υποβολή Δικαιολογητικών' area. Below, a file 'taftotita 2.pdf' is listed with 'Download' and 'Delete' buttons.

Συνδεδεμένα Αρχεία			
1	1	0	2
Ταυτοποίηση	Συγκατάθεση	Ειδική Μέριμνα	Πληρωμές

Για να δείτε το αρχείο που ανεβάσατε, πατήστε το μπλε εικονίδιο - Download.

Για να διαγράψετε το αρχείο, πατήστε το κόκκινο εικονίδιο - Delete.

**Σημείωση:** Μπορείτε να εισάγετε τα αρχεία στον Υπολογιστή σας με τη χρήση scanner ή φωτογραφία από κινητό. Θα πρέπει να προσέξετε να είναι όλα τα στοιχεία **ευανάγνωστα**. Σε αντίθετη περίπτωση είναι πιθανόν να σας ζητηθεί να τα στείλετε ξανά.

Τα Δικαιολογητικά μπορούν επίσης να αποσταλούν και στο email:

[register@esolnethellas.gr](mailto:register@esolnethellas.gr)

**Προσοχή:** Η Εγγραφή Υποψηφίου δεν ολοκληρώνετε αν δεν υπάρχουν όλα τα Δικαιολογητικά.

## ΤΡΟΠΟΣ ΠΛΗΡΩΜΗΣ

Η Esolnet Hellas υποστηρίζει εύκολες πληρωμές μέσω **ΔΙΑΣ**.

Με τη δημιουργία λογαριασμού στην online πλατφόρμα εγγραφών της Esolnet Hellas, εκδίδεται ένας **25αψήφιος μοναδικός κωδικός** τον οποίο πρέπει να χρησιμοποιήσετε για να πραγματοποιήσετε την πληρωμή των εξετάστρων.

Η πληρωμή μπορεί να γίνει μέσω web/phone banking ή στο ταμείο της τράπεζας. Πατήστε [ΕΔΩ](#) ή επισκεφθείτε την ιστοσελίδα <https://www.esolnethellas.gr/tropos-pliromis> για περισσότερες πληροφορίες.

Εάν έχετε ήδη λογαριασμό online πλατφόρμα εγγραφών της Esolnet Hellas, η Ταυτότητα Πληρωμής αναγράφεται στην αρχική σας σελίδα.

Γλώσσα: Ελληνικά | Εξεταστική περίοδος: June 2020 | Καλώς ήρθατε INFO@ESOLNETHELLAS.GR | Αποσύνδεση

**Esolnet** Hellas Αρχική Λογαριασμός Εξετάσεις Συχνές Ερωτήσεις

### Esolnet Hellas demo


SID: 32213

**Κωδικός Πληρωμής: RF849114380000000000**

Μπορείτε να αντιγράψετε τον κωδικό πληρωμής για τις πληρωμές σας μέσω τραπεζής ή web banking

Καλώς ήρθατε στην **Esolnet Hellas**.  
Εξετάσεις Αγγλικών LRN και Awards International.

Εγγραφές



Εάν **ΔΕΝ** έχετε ήδη λογαριασμό στην Online εφαρμογή εγγραφών της Esolnet Hellas, μπορείτε να δημιουργήσετε έναν μεταβαίνοντας στη σελίδα <https://portal.esolnethellas.gr>

**Προσοχή!** Πριν τη δημιουργία λογαριασμού στην online πλατφόρμα εγγραφών της Esolnet Hellas δεν μπορείτε να καταβάλλετε εξέταστρα.

## ΕΠΟΠΤΕΙΑ ΕΓΓΡΑΦΩΝ

Στις εγγραφές **LRN & Awards International** μπορείτε να έχετε άμεση εποπτεία σχετικά τους εγγεγραμμένους Υποψηφίους σας.

Μπορείτε να δείτε τα δικαιολογητικά που έχετε αναρτήσει και την κατάσταση της εγγραφής τους.

Επιλέξτε Εξεταστική Περίοδο

**June 2021** ▼

Νέα Εγγραφή +

Αναζήτηση...

1 ΥΠΟΨΗΦΙΟΙ **Αναζήτηση**

**GEORGIOS NIKOLAOS PAPADOPOULOS**

CID: 182930 LRN B2,  
ATHINA

Συνδεδεμένα Αρχεία

1 Ταυτοποίηση	1 Συγκατάθεση	0 Ειδική Μέρμνα	2 Πληρωμές
------------------	------------------	-----------------------	---------------

ΚΑΤΑΣΤΑΣΗ ΕΓΓΡΑΦΗΣ: **Pending**

ΗΜΕΡΟΜΗΝΙΑ ΕΓΓΡΑΦΗΣ: ΠΡΙΝ ΑΠΟ ΜΙΑ ΩΡΑ

### Κατάσταση Αίτησης

Όλες οι νέες Εγγραφές έχουν την κατάσταση **“Pending”**, δηλαδή σε εκκρεμότητα.

Για να ενημερωθείτε σχετικά με τις εκκρεμότητες που υπάρχουν με την Εγγραφή σας, ελέγξτε τους αριθμούς αρχείων στα «Συνδεδεμένα Αρχεία».

Η ένδειξη **“In Process”** υποδεικνύει πως έχει ξεκινήσει η επεξεργασία των νέων Εγγραφών σας.

Μόλις ολοκληρωθεί ο έλεγχος της Αίτησης και δεν υπάρχει καμία εκκρεμότητα, η κατάσταση θα αλλάξει σε **“Approved”**.

Αν η Αίτηση σας δεν έχει γίνει αποδεκτή σε διάστημα 15 ημερών, επικοινωνήστε μαζί μας για να το επιλύσουμε.

### Επεξεργασία Στοιχείων Υποψηφίων

Πατώντας πάνω στο όνομα του εγγεγραμμένου Υποψηφίου μπορείτε να επεξεργαστείτε τα στοιχεία του όσο η κατάσταση εγγραφής του είναι **“Pending”**. Διαφορετικά, για όποια αλλαγή θέλετε να πραγματοποιήσετε, πρέπει να την αποστείλετε μέσω email στο [register@esolnethellas.gr](mailto:register@esolnethellas.gr).