



**Οδηγός Online Εγγραφών
για τις Εξετάσεις**

LRN & Awards International

Περιεχόμενα

ΔΗΜΙΟΥΡΓΙΑ ΛΟΓΑΡΙΑΣΜΟΥ	3
ΛΟΓΑΡΙΑΣΜΟΣ ΓΙΑ ΕΠΑΓΓΕΛΜΑΤΙΕΣ	4
ΛΟΓΑΡΙΑΣΜΟΣ ΓΙΑ ΙΔΙΩΤΕΣ	5
ΣΥΝΔΕΣΗ ΣΤΟ ΛΟΓΑΡΙΑΣΜΟ	6
ΧΡΗΣΗ ΛΟΓΑΡΙΑΣΜΟΥ.....	7
Αρχική Σελίδα.....	7
ΕΓΓΡΑΦΕΣ ΥΠΟΨΗΦΙΩΝ	8
Εγγραφές LRN – Awards International για Επαγγελματίες	8
Εγγραφές LRN – Awards International για Ιδιώτες.....	9
ΥΠΟΒΟΛΗ ΔΙΚΑΙΟΛΟΓΗΤΙΚΩΝ ΚΑΙ ΕΠΕΞΕΡΓΑΣΙΑ ΣΤΟΙΧΕΙΩΝ ΥΠΟΨΗΦΙΩΝ	10
Άμεσα από την καρτέλα Υποψηφίου στις Εξετάσεις LRN – Awards International	10
Μέσω της πλατφόρμας υποβολής στις “Εγγραφές LRN – Awards International”	12
ΤΡΟΠΟΣ ΠΛΗΡΩΜΗΣ	13
ΕΠΟΠΤΕΙΑ ΕΓΓΡΑΦΩΝ	14
Κατάσταση Αίτησης	14
Επεξεργασία Στοιχείων Υποψηφίων.....	14

Για να πραγματοποιήσετε μια εγγραφή Υποψηφίου στις Εξετάσεις LRN θα πρέπει πρώτα να δημιουργήσετε ένα λογαριασμό στην online πλατφόρμα της Esolnet Hellas.

Επισκεφθείτε τη σελίδα <https://portal.esolnethellas.gr/> και πατήστε “**Δημιουργία Λογαριασμού**”.

Δεν έχετε λογαριασμό; **Δημιουργία Λογαριασμού.**

Βήμα 1^ο: Επιλογή Ιδιότητας

Η επιλογή “**Λογαριασμός Επαγγελματία**” απευθύνεται σε κατόχους επαγγελματικού Αριθμού Φορολογικού Μητρώου - **Α.Φ.Μ.**

Η επιλογή “**Λογαριασμός Ιδιώτη**” απευθύνεται σε Γονείς / Κηδεμόνες υποψηφίων και Υποψηφίους άνω των 18 ετών.



 <p>Λογαριασμός Ιδιώτη Σας δίνει τη δυνατότητα να εγγράψτε τον εαυτό σας ή και συγγενικά πρόσωπα στις εξετάσεις.</p> <p>Δημιουργία Λογαριασμού →</p>	 <p>Λογαριασμός Επαγγελματία Διαχειριστείτε τις εγγραφές των μαθητών σας.</p> <p>Δημιουργία Λογαριασμού →</p>
--	--

ΛΟΓΑΡΙΑΣΜΟΣ ΓΙΑ ΕΠΑΓΓΕΛΜΑΤΙΕΣ

Βήμα 2^ο: Στοιχεία λογαριασμού και επικοινωνίας

Τα στοιχεία αυτά μπορούν να συμπληρωθούν με Ελληνικούς ή Λατινικούς χαρακτήρες.

Θα πρέπει να προσέξετε να καταχωρήσετε σωστά το email σας διότι το **email ενεργοποίησης** θα σταλεί σε αυτό.

Αφού συμπληρώσετε τα στοιχεία, διαβάστε και αποδεχτείτε τους Όρους και Κανονισμούς της Esolnet Hellas. Στη συνέχεια, πατήστε το “**Δημιουργία Λογαριασμού**”.

Όνομα Επιχείρησης	
<input type="text" value="Όνομα Επιχείρησης"/>	
A.Φ.Μ.	ΔΟΥ
<input type="text" value="A.Φ.Μ."/>	<input type="text" value="ΔΟΥ"/>
Όνομα	Επώνυμο
<input type="text" value="Όνομα"/>	<input type="text" value="Επώνυμο"/>
Κινητό	Σταθερό (Προαιρετικό)
<input type="text" value="Κινητό"/>	<input type="text" value="Σταθερό"/>
Διεύθυνση	T.K.
<input type="text" value="Διεύθυνση"/>	<input type="text" value="T.K."/>
Περιοχή	Νομός
<input type="text" value="Περιοχή"/>	<input type="text" value="▼"/>
Email	Επιβεβαίωση Email
<input type="text" value="Email"/>	<input type="text" value="Επιβεβαίωση Email"/>
<input type="checkbox"/> Έχω διαβάσει και συμφωνώ με τους Όρους και Κανονισμούς της Esolnet Hellas και την Πολιτική Απορρήτου της Esolnet Hellas.	
<input type="button" value="Δημιουργία Λογαριασμού"/>	

ΛΟΓΑΡΙΑΣΜΟΣ ΓΙΑ ΙΔΙΩΤΕΣ

Βήμα 2°: Στοιχεία λογαριασμού και επικοινωνίας

Τα στοιχεία αυτά μπορούν να συμπληρωθούν με Ελληνικούς ή Λατινικούς χαρακτήρες.

Θα πρέπει να προσέξετε να καταχωρήσετε σωστά το email σας διότι το **email ενεργοποίησης** θα σταλεί σε αυτό.

Αφού συμπληρώσετε τα στοιχεία, διαβάστε και αποδεχτείτε τους Όρους και Κανονισμούς της Esolnet Hellas. Στη συνέχεια, πατήστε το “**Δημιουργία Λογαριασμού**”.

Όνομα	Επώνυμο
<input type="text" value="Όνομα"/>	<input type="text" value="Επώνυμο"/>
Κινητό	Σταθερό (Προαιρετικό)
<input type="text" value="Κινητό"/>	<input type="text" value="Σταθερό"/>
Διεύθυνση	T.K.
<input type="text" value="Διεύθυνση"/>	<input type="text" value="T.K."/>
Περιοχή	Νομός
<input type="text" value="Περιοχή"/>	<input type="text" value=""/>
Email	Επιβεβαίωση Email
<input type="text" value="Email"/>	<input type="text" value="Επιβεβαίωση Email"/>
<input type="checkbox"/> Έχω διαβάσει και συμφωνώ με τους Όρους και Κανονισμούς της Esolnet Hellas και την Πολιτική Απορρήτου της Esolnet Hellas.	
<input type="button" value="Δημιουργία Λογαριασμού"/>	

Μετά από τη **Δημιουργία Λογαριασμού** σας θα χρειαστεί να ελέγξετε το email σας για το **email ενεργοποίησης**.

Παρακαλούμε ελέγξτε το email σας

Παρακαλούμε ελέγξτε το email που καταχωρήσατε για τη δημιουργία λογαριασμού στην εφαρμογή της Esolnet Hellas. Το email ενεργοποίησης λογαριασμού αποστέλλεται αυτόματα. Παρακαλούμε ελέγξτε και την ανεπιθύμητη αλληλογραφία. Σας έχει αποσταλεί ένας σύνδεσμος για να συνδεθείτε. Μπορείτε να κλείσετε το παράθυρο με ασφάλεια.

[Επιστροφή στην αρχική](#)

Πατώντας το **σύνδεσμο ενεργοποίησης** μέσα στο email, θα σας ζητηθεί να επιλέξετε **“Κωδικό”**.

Συγχαρητήρια!

Ο λογαριασμός σας επιβεβαιώθηκε.
Παρακαλώ επιλέξτε τον κωδικό σας για να ολοκληρώσετε την εγγραφή σας.

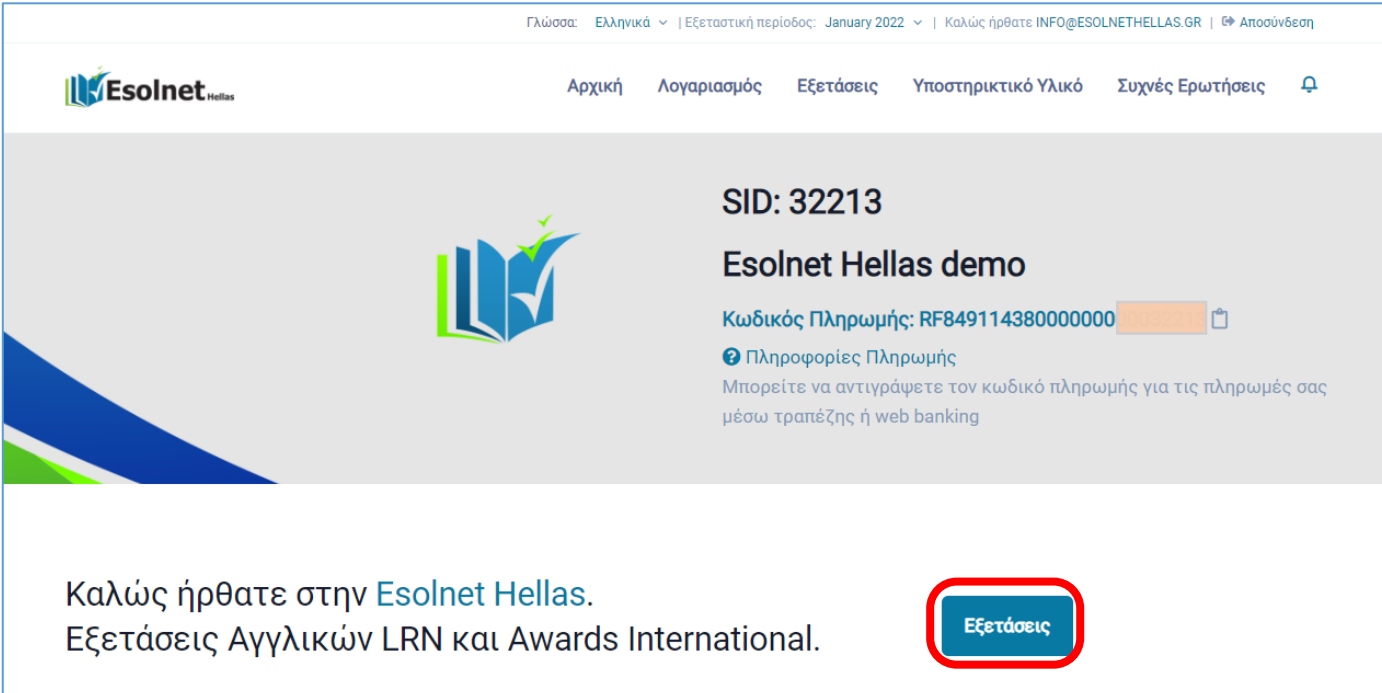
Κωδικός

Κωδικός

[Αποθήκευση](#)

Αρχική Σελίδα

Αυτή είναι η αρχική σελίδα που εμφανίζεται κατά την είσοδο σας στην πλατφόρμα.



Γλώσσα: Ελληνικά | Εξεταστική περίοδος: January 2022 | Καλώς ήρθατε INFO@ESOLNETHELLAS.GR | Αποσύνδεση

Esolnet Hellas

Αρχική Λογαριασμός Εξετάσεις Υποστηρικτικό Υλικό Συχνές Ερωτήσεις

SID: 32213

Esolnet Hellas demo

Κωδικός Πληρωμής: RF849114380000000

Πληροφορίες Πληρωμής

Μπορείτε να αντιγράψετε τον κωδικό πληρωμής για τις πληρωμές σας μέσω τραπεζής ή web banking

Καλώς ήρθατε στην Esolnet Hellas.
Εξετάσεις Αγγλικών LRN και Awards International.

Εξετάσεις

- Πατώντας την ένδειξη “**Λογαριασμός**” μπορείτε προσθέσετε ή να αλλάξετε τα στοιχεία που έχετε εισάγει.
- Πατώντας την ένδειξη “**Εξετάσεις**” μπορείτε να προχωρήσετε σε εγγραφές για την τρέχουσα εξεταστική περίοδο ή να προβάλετε τα αποτελέσματα των συμμετεχόντων σας σε προηγούμενες εξεταστικές περιόδους.
- Πατώντας την ένδειξη “**Συχνές Ερωτήσεις**” θα βρείτε απαντήσεις σχετικά με
 - τη Διαχείριση Στοιχείων Λογαριασμού,
 - τη Διαχείριση Εγγραφών,
 - τα Εξέταστρα,
 - τα Δικαιολογητικά & Ολοκλήρωση Εγγραφής,
 - το Δελτίο Υποψηφίου,
 - τα Αποτελέσματα,
 - το Ιστορικό Εγγραφών,
 - τα Πιστοποιητικά,
 - το Υποστηρικτικό Υλικό.

ΕΓΓΡΑΦΕΣ ΥΠΟΨΗΦΙΩΝ

Πατώντας την ένδειξη “Εξετάσεις” από την αρχική σελίδα, θα οδηγηθείτε στη σελίδα εγγραφών. Από εκεί, πατώντας την ένδειξη “Εγγραφές LRN” μπορείτε να προχωρήσετε σε **εγγραφές Υποψηφίων** για τις Εξετάσεις LRN αλλά και να προβάλετε τους ήδη εγγεγραμμένους Υποψηφίους σας.

Καλώς ήρθατε στην **Esolnet Hellas**.
Εξετάσεις Αγγλικών LRN και Awards International.

Εξετάσεις

Εξετάσεις LRN & Awards International

Διάρκεια εγγραφών LRN January 2022 από 19 Οκτωβρίου έως 22 Νοεμβρίου 2021

January 2022 ▼ ← Επιλέξτε Εξεταστική Περίοδο

Εγγραφές Εξετάσεων

Συμμετοχή στις Εξετάσεις LRN

Εγγραφές LRN

Διαβάστε περισσότερα →

Συμμετοχή στις Εξετάσεις Awards International

Εγγραφές Awards International

Διαβάστε περισσότερα →

Εγγραφές LRN – Awards International για Επαγγελματίες

Πατήστε

Νέα Εγγραφή +

Συμπληρώστε τα στοιχεία Υποψηφίου
με **λατινικούς χαρακτήρες** και
σύμφωνα με την
ταυτότητα / διαβατήριό του.

Στο τέλος πατήστε **Αποθήκευση** για να
ολοκληρώσετε την Εγγραφή.

Στοιχεία Υποψηφίου

Όνομα

Επώνυμο

Όνομα πατρός

Ημερομηνία γέννησης

Φύλο

Επίπεδο

Αριθμός Ταυτότητας/Διαβατηρίου

Είδος εγγράφου ταυτοποίησης

Νομός

Εξεταστικό κέντρο

Email

Όροι - Κανονισμοί και Επεξεργασία Προσωπικών Δεδομένων

Δηλώνω υπεύθυνα ότι τα στοιχεία ανταποκρίνονται στην πραγματικότητα και ότι έχω διαβάσει και αποδεχτεί τους όρους και τους κανονισμούς της Esolnet Hellas, όπως ισχύουν σήμερα. Δεσμεύομαι πως έχω λάβει τη συγκατάθεση των Ενηλίκων Υποψηφίων ή Γονέων και Κηδεμόνων Ανηλικών Υποψηφίων για την επεξεργασία των προσωπικών τους δεδομένων από την Esolnet Hellas και διατηρώ τη δήλωση υπογεγραμμένη, σύμφωνα με τους όρους και την πολιτική απορρήτου της Esolnet Hellas

Αιτούμαι Ειδική μέριμνα (Προϋποθέτει ιατρική γνωμάτευση)

Επιλέξτε ένα

Προσοχή: Σε περίπτωση που δεν υπάρχει Ταυτότητα ή δεν αναγράφει Λατινικούς χαρακτήρες μπορείτε να ακολουθήσετε τον παρακάτω σύνδεσμο και να αναγράψετε το όνομα κανονικά στα Ελληνικά για να γίνει μεταγραφή σύμφωνα με την **Αρχή Διαβατηρίων**.

<http://www.passport.gov.gr/elot-743.html>

Ελληνικοί χαρακτήρες	Κατά το πρότυπο ΕΛΟΤ 743
ΧΑΡΑΛΑΜΠΟΣ	CHARALAMPOS

Εγγραφές LRN – Awards International για Ιδιώτες

Πατήστε

Νέα Εγγραφή +

Συμπληρώστε τα στοιχεία Υποψηφίου με **λατινικούς χαρακτήρες** και σύμφωνα με την **ταυτότητα / διαβατήριό** του.

Στην συνέχεια συμπληρώστε τα **στοιχεία αλληλογραφίας** του.

Εάν ο Υποψήφιος είναι ανήλικος και η εγγραφή του γίνεται από τον κηδεμόνα του, **πρέπει να πατήσετε** την επιλογή συναίνεσης περί επεξεργασίας προσωπικών δεδομένων.

Στο τέλος πατήστε **Αποθήκευση** για να ολοκληρώσετε την Εγγραφή.

Στοιχεία Υποψηφίου

Όνομα	Επώνυμο
<input type="text"/>	<input type="text"/>
Όνομα πατρός	Ημερομηνία γέννησης
<input type="text"/>	<input type="text"/>
Φύλο	Επίπεδο
<input type="text"/>	<input type="text"/>
Αριθμός Ταυτότητας/Διαβατηρίου	Είδος εγγράφου ταυτοποίησης
<input type="text"/>	<input type="text"/>
Νομός	Εξεταστικό κέντρο
<input type="text"/>	<input type="text"/>
Email	Ποιος πραγματοποιεί την εγγραφή
<input type="text"/>	Επιλέξτε ένα
	Αιτούμαι Ειδική μέριμνα (Προϋποθέτει ιατρική γνωμάτευση)
	Επιλέξτε ένα

Αποθήκευση

Προσοχή: Σε περίπτωση που δεν υπάρχει Ταυτότητα ή δεν αναγράφει Λατινικούς χαρακτήρες μπορείτε να ακολουθήσετε τον παρακάτω σύνδεσμο και να αναγράψετε το όνομα κανονικά στα Ελληνικά για να γίνει μεταγραφή σύμφωνα με την **Αρχή Διαβατηρίων**.

<http://www.passport.gov.gr/elot-743.html>

Ελληνικοί χαρακτήρες	Κατά το πρότυπο ΕΛΟΤ 743
ΧΑΡΑΛΑΜΠΟΣ	CHARALAMPOS

ΥΠΟΒΟΛΗ ΔΙΚΑΙΟΛΟΓΗΤΙΚΩΝ ΚΑΙ ΕΠΕΞΕΡΓΑΣΙΑ ΣΤΟΙΧΕΙΩΝ ΥΠΟΨΗΦΙΩΝ

Μέσω της καινούργιας πλατφόρμας της Esolnet Hellas, η υποβολή δικαιολογητικών μπορεί να γίνει άμεσα με δύο τρόπους.

Άμεσα από την καρτέλα Υποψηφίου στις Εξετάσεις LRN – Awards International

Στοιχεία Εγγεγραμμένων Υποψηφίων LRN

January 2022 ▼ ← Επιλέξτε Εξεταστική Περίοδο

Εξεταστική Περίοδος: 22/01/2022
Προθεσμία Εγγραφών: 19/10/2021 - 22/11/2021

Απαραίτητα δικαιολογητικά αιτήσεων

Νέα Εγγραφή +

Αναζήτηση... 1 ΥΠΟΨΗΦΙΟΙ Αναζήτηση

GEORGIOS NIKOLAOS PAPAPOPOULOS Συνδεδεμένα Αρχεία

CID: 242050 LRN B2, 0 0 0
ATHINA Ταυτοποίηση Ειδική Μέριμνα Πληρωμές

ΚΑΤΑΣΤΑΣΗ ΕΓΓΡΑΦΗΣ: Pending ΗΜΕΡΟΜΗΝΙΑ ΕΓΓΡΑΦΗΣ: ΜΟΛΙΣ ΤΩΡΑ

Πατώντας πάνω στο όνομα του εγγεγραμμένου Υποψηφίου μπορείτε να επεξεργαστείτε τα στοιχεία του ή να προχωρήσετε στην υποβολή των δικαιολογητικών του στη στήλη “Μεταφορτώσεις”.

Έχετε τη δυνατότητα να επεξεργαστείτε τα στοιχεία Υποψηφίων κατά το χρονικό διάστημα που η εγγραφή βρίσκεται σε κατάσταση “Pending”. Εάν θελήσετε να προχωρήσετε κάποια αλλαγή αφού αλλάξει η κατάσταση, επικοινωνήστε μαζί μας στο register@esolnethellas.gr

Στοιχεία Υποψηφίου

Όνομα	Επώνυμο
<input type="text" value="GEORGIOS"/>	<input type="text" value="PAPADOPOULOS"/>
Όνομα πατρός	Ημερομηνία γέννησης
<input type="text" value="NIKOLAOS"/>	<input type="text" value="01/01/1981"/>
Φύλο	Επίπεδο
<input type="text" value="Αντρας"/>	<input type="text" value="LRN B2"/>
Αριθμός Ταυτότητας/Διαβατηρίου	Είδος εγγράφου ταυτοποίησης
<input type="text" value="AB123456"/>	<input type="text" value="Αστυνομική Ταυτότητα"/>
Εξεταστικό κέντρο	
<input type="text" value="ATHINA"/>	
Email	
<input type="text"/>	
	Αιτούμαι Ειδική μέριμνα
	<input type="text" value="Όχι"/>
	<input type="button" value="Αποθήκευση"/>

Μεταφορτώσεις

Ταυτοποίηση

Επιλέξτε ταυτότητα, διαβατήριο ή ταυτοπροσωπία. Διαβάστε περισσότερα

 Υποβολή Εγγράφου Ταυτοποίησης

Για να δείτε το αρχείο που ανεβάσατε, πατήστε πάνω του.

Για να διαγράψετε το αρχείο, πατήστε το κόκκινο εικονίδιο.

Σημείωση: μπορείτε να εισάγετε τα αρχεία στον Υπολογιστή σας με τη χρήση scanner ή φωτογραφία από κινητό. Θα πρέπει να προσέξετε να είναι όλα τα στοιχεία **ευανάγνωστα**. Σε αντίθετη περίπτωση είναι πιθανόν να σας ζητηθεί να τα στείλετε ξανά.

Τα Δικαιολογητικά μπορούν επίσης να αποσταλούν και στο email: register@esolnethellas.gr

Προσοχή: η Εγγραφή Υποψηφίου δεν ολοκληρώνεται αν δεν υπάρχουν όλα τα Δικαιολογητικά.

Μέσω της πλατφόρμας υποβολής στις “Εγγραφές LRN – Awards International”

Πατώντας μέσα στο κουτί “Μαζική Υποβολή Δικαιολογητικών” επιλέγετε το δικαιολογητικό που θέλετε να αναρτήσετε και προχωράτε στην ανάρτηση του.

Στοιχεία Εγγεγραμμένων Υποψηφίων LRN


January 2022 ▼ ← Επιλέξτε Εξεταστική Περίοδο

Εξεταστική Περίοδος: 22/01/2022
Προθεσμία Εγγραφών: 19/10/2021 - 22/11/2021

Απαραίτητα δικαιολογητικά αιτήσεων

Νέα Εγγραφή +


Αναζήτηση... 1 ΥΠΟΨΗΦΙΟΙ Αναζήτηση


 ΙΟANNIS NIKOLAOS PΑΡΑΔΟΠΟΥΛΟΣ	Συνδεδεμένα Αρχεία		
CID: 242051 LRN B2, ATHINA	0 Ταυτοποίηση	0 Ειδική Μέριμνα	0 Πληρωμές


ΚΑΤΑΣΤΑΣΗ ΕΓΓΡΑΦΗΣ: Pending ΗΜΕΡΟΜΗΝΙΑ ΕΓΓΡΑΦΗΣ: ΜΟΛΙΣ ΤΩΡΑ

Δικαιολογητικά έγγραφα

Μαζική υποβολή των δικαιολογητικών εγγράφων


Μαζική Υποβολή Δικαιολογητικών

Για να δείτε το αρχείο που ανεβάσατε, πατήστε το μπλε εικονίδιο - **Download**. Download 

Για να διαγράψετε το αρχείο, πατήστε το κόκκινο εικονίδιο - **Delete**. Delete 

Σημείωση: Μπορείτε να εισάγετε τα αρχεία στον Υπολογιστή σας με τη χρήση scanner ή φωτογραφία από κινητό. Θα πρέπει να προσέξετε να είναι όλα τα στοιχεία **ευανάγνωστα**. Σε αντίθετη περίπτωση είναι πιθανόν να σας ζητηθεί να τα στείλετε ξανά.

Τα Δικαιολογητικά μπορούν επίσης να αποσταλούν και στο email: register@esolnethellas.gr

Προσοχή: Η Εγγραφή Υποψηφίου δεν ολοκληρώνεται αν δεν υπάρχουν όλα τα Δικαιολογητικά.

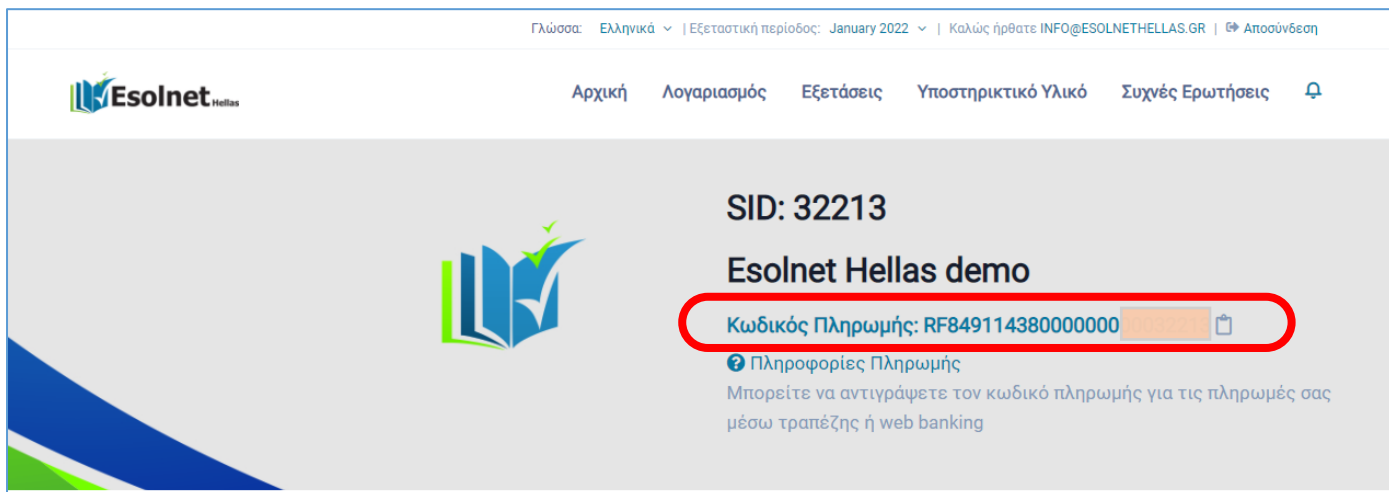
ΤΡΟΠΟΣ ΠΛΗΡΩΜΗΣ

Η Esolnet Hellas υποστηρίζει εύκολες πληρωμές μέσω **ΔΙΑΣ**.

Με τη δημιουργία λογαριασμού στην online πλατφόρμα εγγραφών της Esolnet Hellas, εκδίδεται ένας **25αψήφιος μοναδικός κωδικός** τον οποίο πρέπει να χρησιμοποιήσετε για να πραγματοποιήσετε την πληρωμή των εξετάστων.

Η πληρωμή μπορεί να γίνει μέσω web/phone banking ή στο ταμείο της τράπεζας.

Πατήστε [ΕΔΩ](#) ή επισκεφθείτε την ιστοσελίδα <https://www.esolnethellas.gr/tropos-pliromis> για περισσότερες πληροφορίες.



The screenshot shows the Esolnet Hellas website interface. At the top, there is a navigation bar with the Esolnet Hellas logo and menu items: Αρχική, Λογαριασμός, Εξετάσεις, Υποστηρικτικό Υλικό, and Συχνές Ερωτήσεις. Below the navigation bar, the main content area displays the SID: 32213 and the text 'Esolnet Hellas demo'. A red circle highlights the 'Κωδικός Πληρωμής: RF849114380000000' field, which includes a copy icon. Below this, there is a link for 'Πληροφορίες Πληρωμής' and a note: 'Μπορείτε να αντιγράψετε τον κωδικό πληρωμής για τις πληρωμές σας μέσω τραπεζής ή web banking'.

Εάν **ΔΕΝ** έχετε ήδη λογαριασμό στην Online εφαρμογή εγγραφών της Esolnet Hellas, μπορείτε να δημιουργήσετε έναν μεταβαίνοντας στη σελίδα <https://portal.esolnethellas.gr>

Προσοχή! Πριν τη δημιουργία λογαριασμού στην online πλατφόρμα εγγραφών της Esolnet Hellas δεν μπορείτε να καταβάλλετε εξέταστρα.

ΕΠΟΠΤΕΙΑ ΕΓΓΡΑΦΩΝ

Στις “**Εγγραφές LRN – Awards International**” μπορείτε να έχετε άμεση εποπτεία σχετικά τους εγγεγραμμένους Υποψηφίους σας.

Μπορείτε να δείτε τα δικαιολογητικά που έχετε αναρτήσει και την κατάσταση της εγγραφής τους.

The screenshot shows a web interface for managing applications. At the top, it displays 'January 2022' with a dropdown arrow and a left arrow, followed by the text 'Επιλέξτε Εξεταστική Περίοδο'. Below this, it shows 'Εξεταστική Περίοδος: 22/01/2022' and 'Προθεσμία Εγγραφών: 19/10/2021 - 22/11/2021'. A button labeled 'Απαραίτητα δικαιολογητικά αιτήσεων' is visible. On the right side, there is a 'Νέα Εγγραφή +' button. A search bar contains the text 'Αναζήτηση...' and a '1 ΥΠΟΨΗΦΙΟΙ' indicator next to an 'Αναζήτηση' button. The main content area shows a profile for 'GEORGIOS NIKOLAOS PAPADOPOULOS' with 'CID: 242050 LRN B2, ATHINA'. To the right, under 'Συνδεδεμένα Αρχεία', there are three columns: '1 Ταυτοποίηση', '0 Ειδική Μέριμνα', and '1 Πληρωμές'. At the bottom left, the status is 'ΚΑΤΑΣΤΑΣΗ ΕΓΓΡΑΦΗΣ: Pending' and at the bottom right, it says 'ΗΜΕΡΟΜΗΝΙΑ ΕΓΓΡΑΦΗΣ: ΠΡΙΝ ΑΠΟ ΜΙΑ ΩΡΑ'.

Κατάσταση Αίτησης

Όλες οι νέες Εγγραφές έχουν την κατάσταση “**Pending**”, δηλαδή σε εκκρεμότητα.

Για να ενημερωθείτε σχετικά με τις εκκρεμότητες που υπάρχουν με την Εγγραφή σας, ελέγξτε τους αριθμούς αρχείων στα “Συνδεδεμένα Αρχεία”.

Η ένδειξη “**In Process**” υποδεικνύει πως έχει ξεκινήσει η επεξεργασία των νέων Εγγραφών σας.

Σε περίπτωση που κάποιο έγγραφο δεν έχει υποβληθεί μέχρι να ολοκληρωθεί ο έλεγχος της Αίτησης ή υπάρχει οποιαδήποτε άλλη εκκρεμότητα (μη ευανάγνωστο – μη προσπελάσιμο αρχείο), η ένδειξη θα αλλάξει σε “**Incomplete**”.

Μόλις ολοκληρωθεί ο έλεγχος της Αίτησης και δεν υπάρχει καμία εκκρεμότητα, η κατάσταση θα αλλάξει σε “**Approved**”.

Αν η Αίτηση σας δεν έχει γίνει αποδεκτή σε διάστημα 15 ημερών, επικοινωνήστε μαζί μας για να το επιλύσουμε.

Επεξεργασία Στοιχείων Υποψηφίων

Πατώντας πάνω στο όνομα του εγγεγραμμένου Υποψηφίου μπορείτε να επεξεργαστείτε τα στοιχεία του όσο η κατάσταση εγγραφής του είναι “**Pending**”. Διαφορετικά, για όποια αλλαγή θέλετε να πραγματοποιήσετε, πρέπει να την αποστείλετε μέσω email στο register@esolnethellas.gr.